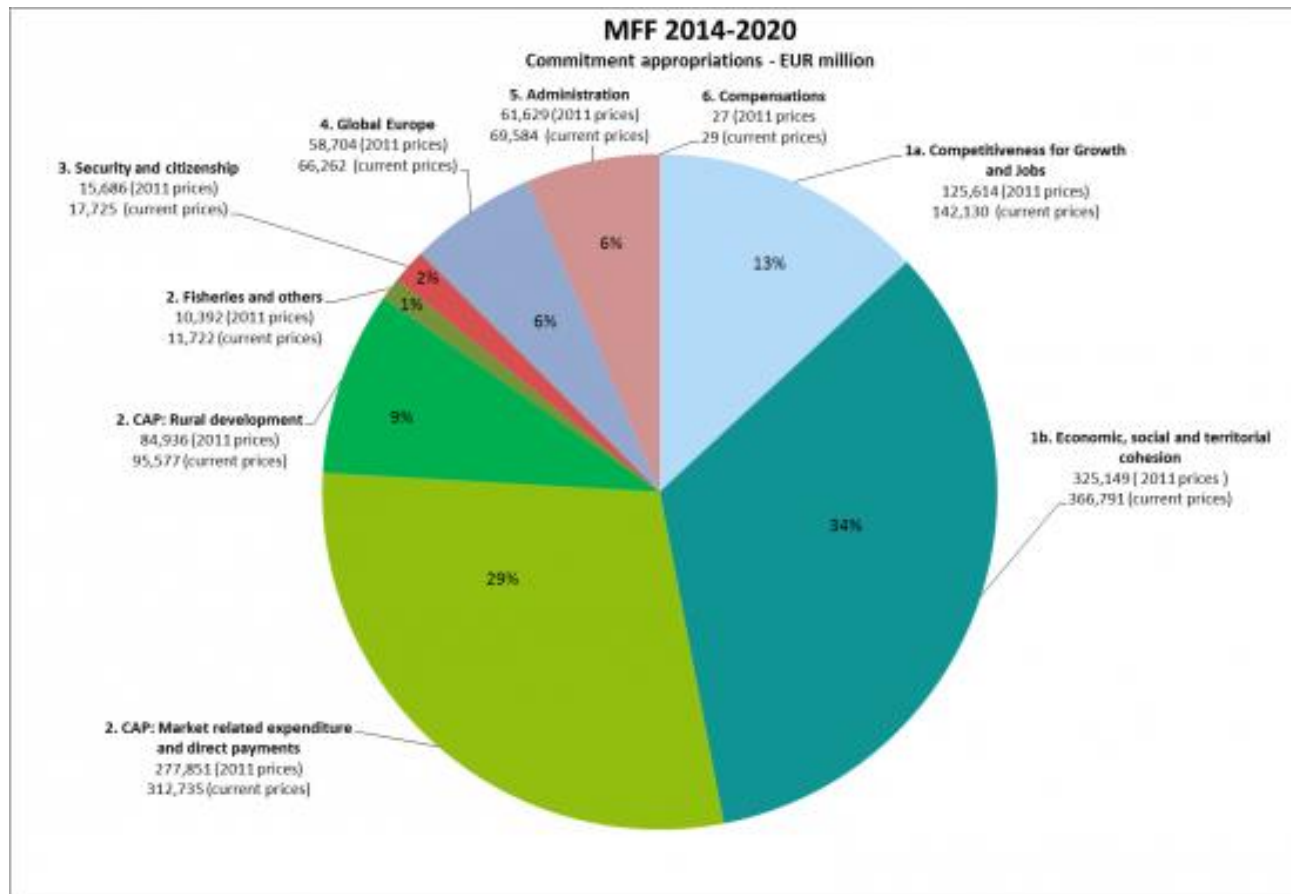


EU FÖRÄNDRAS – VAD INNEBÄR DET FÖR VÅRA REGIONER?

EU förändras



Inkluderade finansieringskällor

ESI-Fonder

- Regionalfonden
- ESF PO1
- Landsbygdsprogrammet*
- Havs-och fiskerifonden*

Kompensatoriska anslag

- 1.1 Projektmedel
- 1.1 Företagsstöd
- Transportbidrag

Konkurrensprövade medel

- Horisont 2020
- Vinnova-program
- TVV projektmedel 1.5
- Energimyndighetens anslag

Egna medel

- Regionernas egna medel

Övergripande resultat (2016)

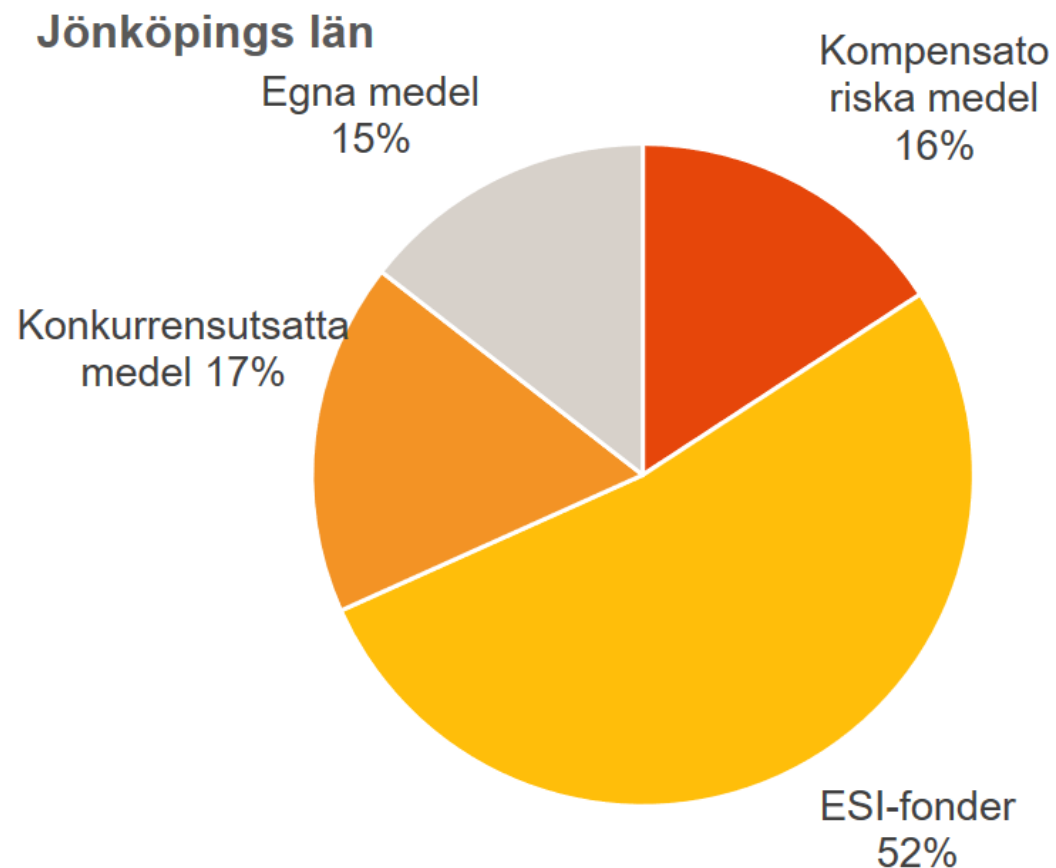
- Totalt uppgår medlen till drygt 13,5 miljarder kr per år.
- Av de totala medlen går majoriteten till storstadsregionerna och de nordligaste Norrlandslänen. 36% av medlen går till Stockholm, Västra Götaland och Skåne. 28% går till de fyra Norrlandslänen; Norrbotten, Västerbotten, Jämtland och Västernorrland.
- Per capita blir fördelningen en annan, med Jämtland, Norrbotten och Västerbotten i topp (5 700 – 4 143 kr/inv.).
- Stockholm, Sörmland, Halland, Skåne, Jönköping och Östergötland har lägst medel per capita (725 – 984 kr/inv.)



Utvecklingskapital i de fem länen (2016)

	<u>Totalt</u>	<u>Per Capita</u>
Jönköpings län	327 892 047	911
Blekinge län	299 176 408	1897
Hallands län	272 564 269	855
Kalmar län	249 197 801	1038
Kronoberg	215 993 523	1116

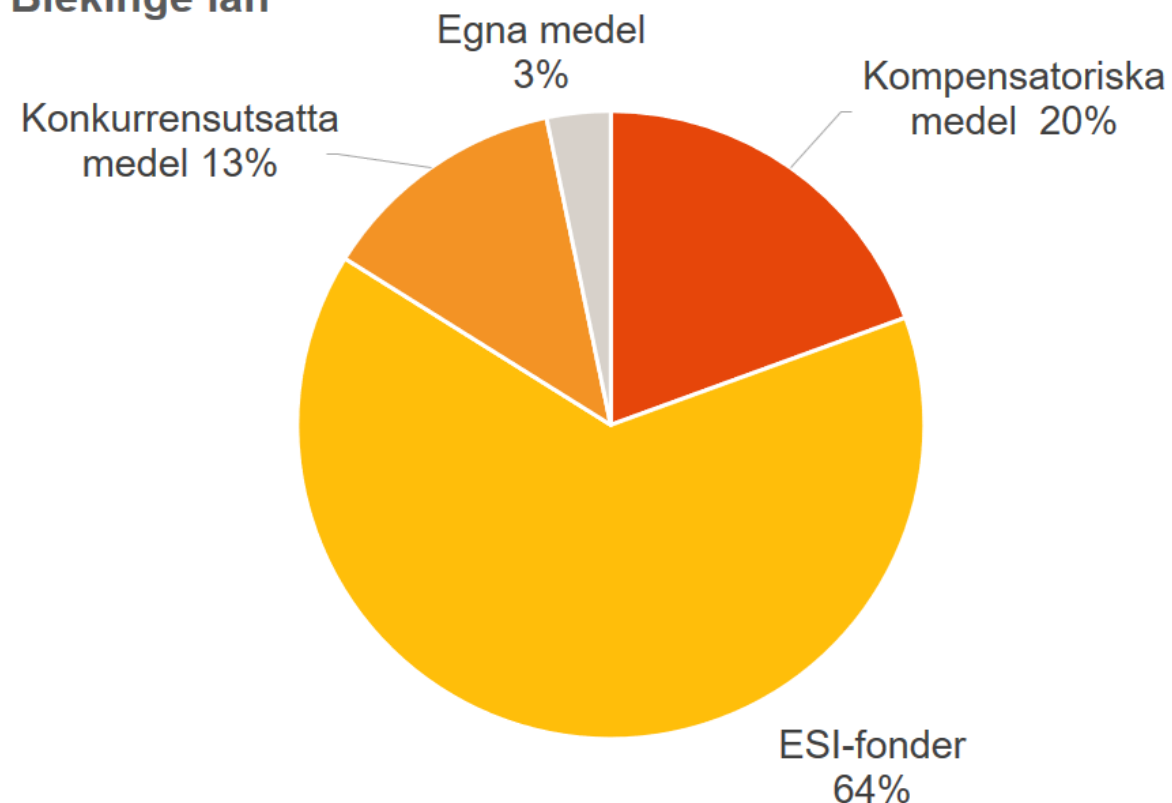
En närmare titt på länen



- I relation till övriga fyra län har Jönköping höga summor konkurrensutsatta medel (56 Mkr)
- Hög andel egna medel
- Över hälften av det totala regionala utvecklingskapitalet kommer från ESI-fonderna

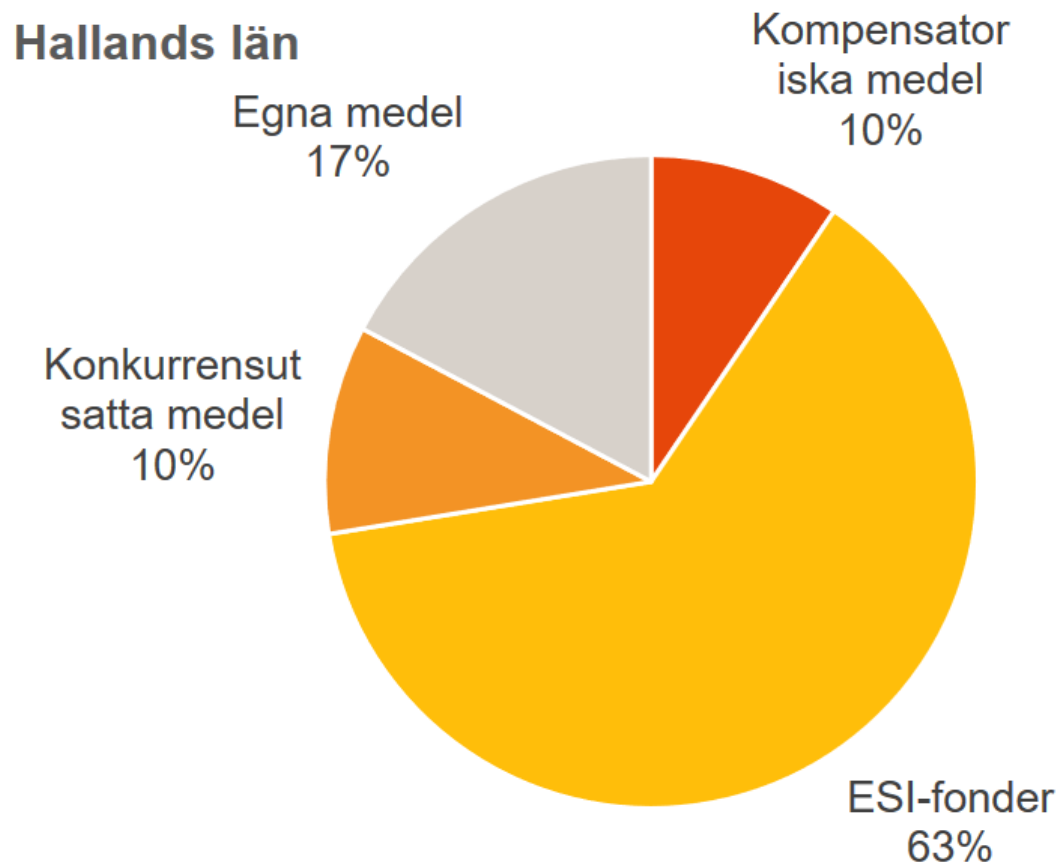
En närmare titt på länen

Blekinge län



- Låg andel egna medel
- I relation till övriga fyra län har Blekinge större summor kompensatoriska medel
- Hög andel av de totala utvecklingsmedlen kommer från ESI-fonderna

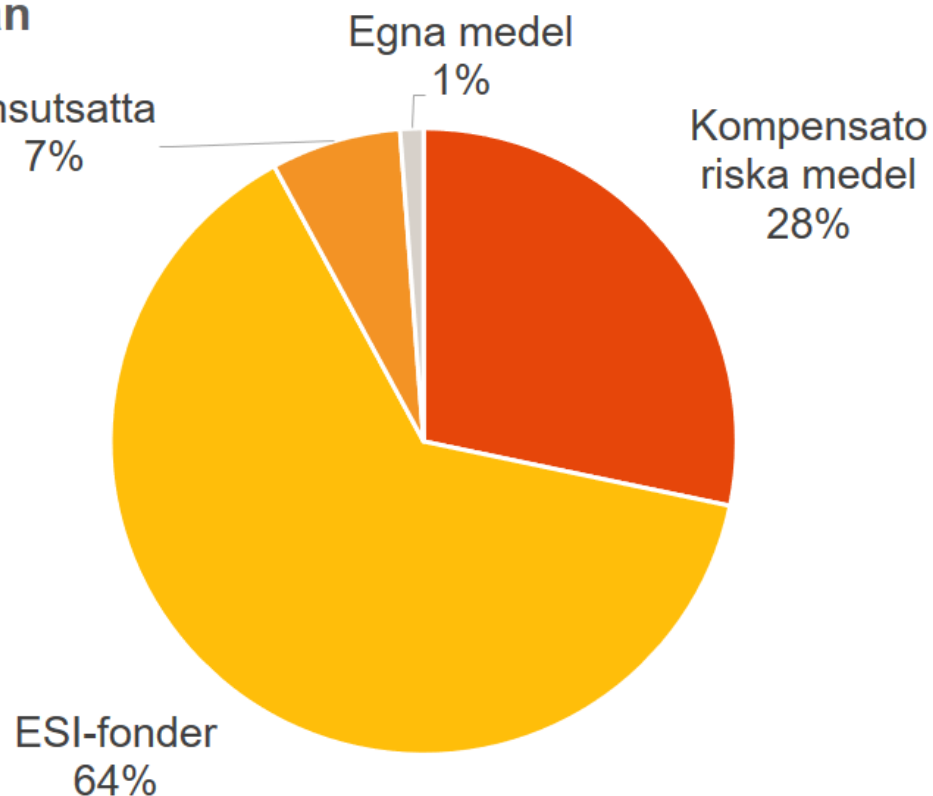
En närmare titt på länen



- I relation till övriga fyra län har Halland stora summor egna medel
- Låga andelar kompensatoriska och konkurrensutsatta medel
- Hög andel av de totala utvecklingsmedlen kommer från ESI-fonderna

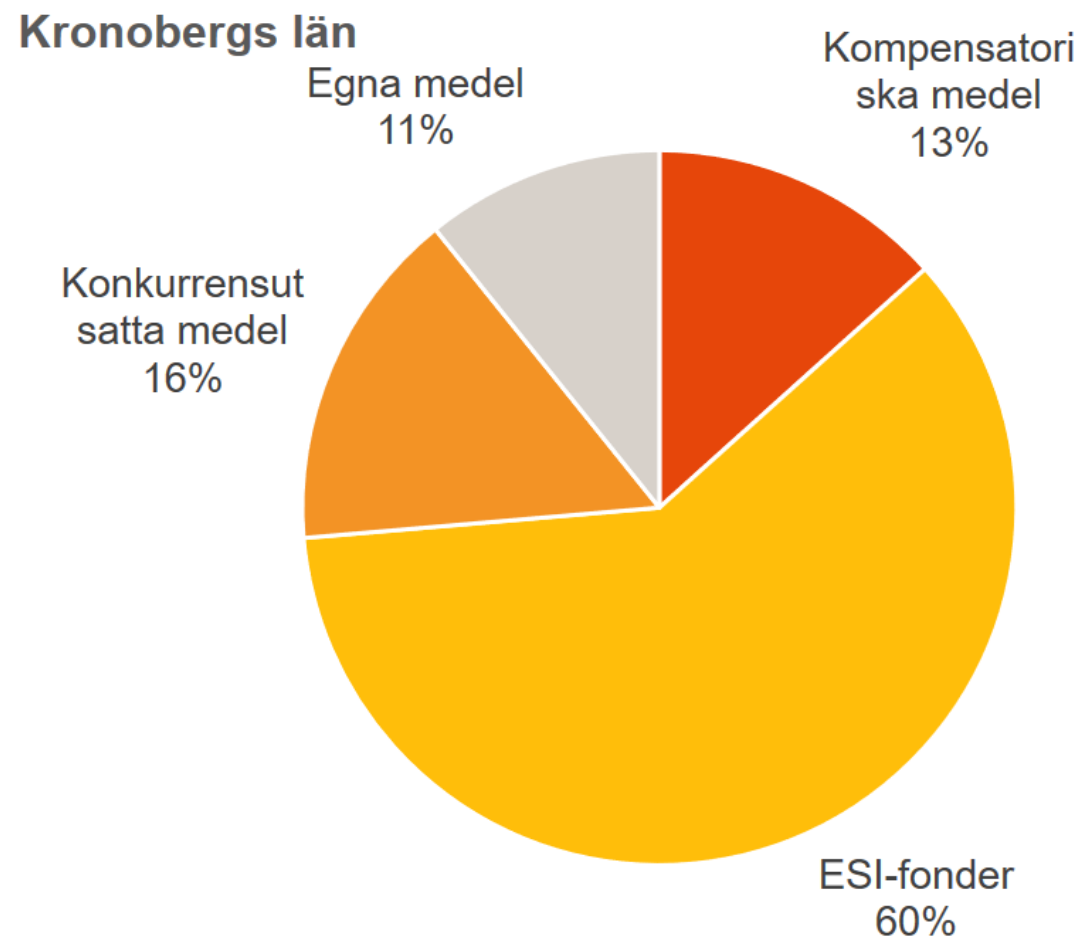
En närmare titt på länen

Kalmar län



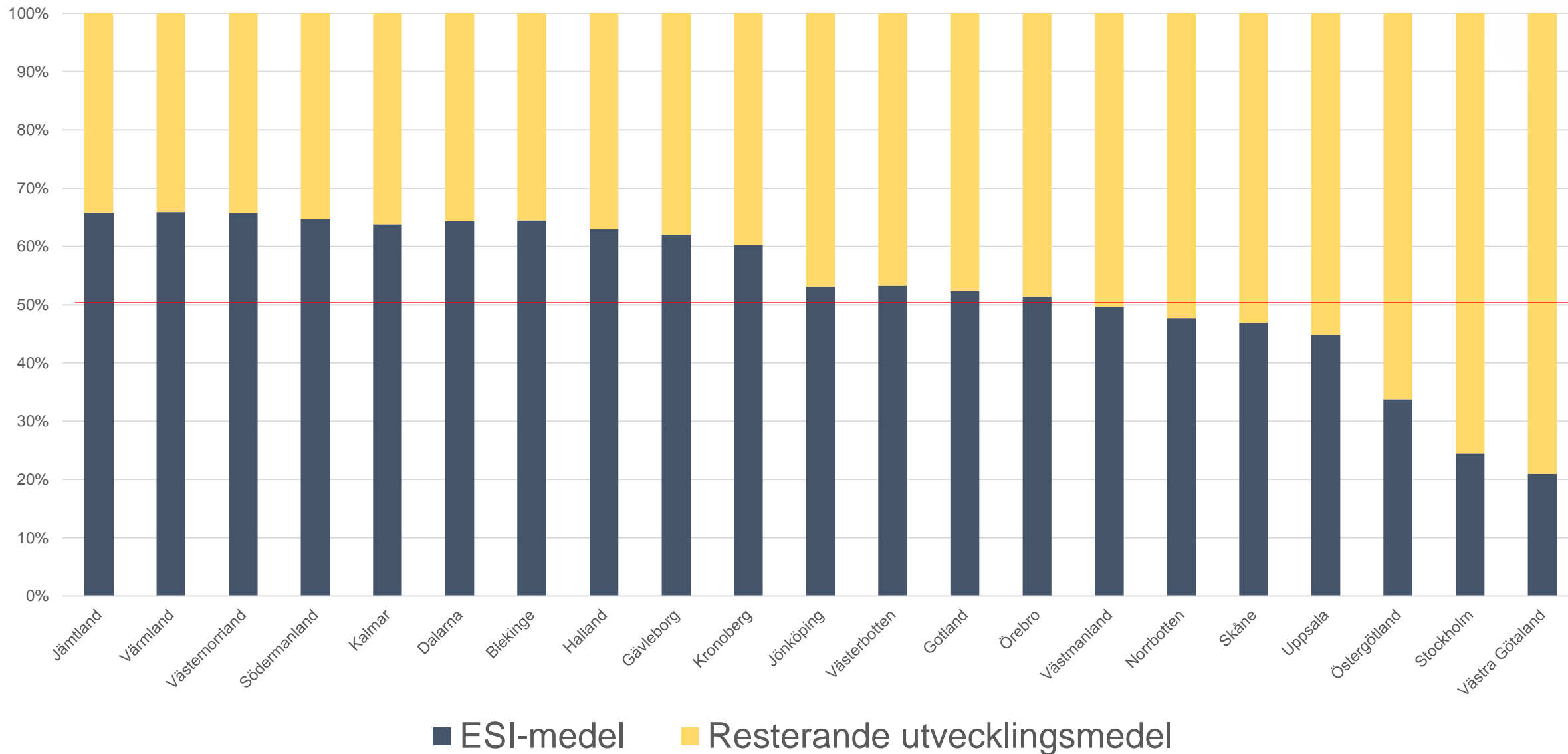
- Låg andel egna medel (3 Mkr)
- I relation till övriga fyra län har Kalmar högst summa kompensatoriska medel
- Hög andel av de totala utvecklingsmedlen kommer från ESI-fonderna

En närmare titt på länen



- I relation till övriga fyra län har Kronoberg låga summor för ESI-fonderna
- Relativt stor andel konkurrensutsatta medel
- Över 50% av medlen kommer från ESI-fonderna

ESI-medel som andel av det totala utvecklingskapitalet 2016



Den stora skillnaden – Konkurrensutsatta Fol medel

	Vinnova (2,7 miljarder)	Horisont 2020 (190 miljoner)
Stockholm	32%	38%
Västra Götaland	27%	19%
Skåne	10%	15%
Östergötland	7%	5%
Norrbottn	5%	5%
Uppsala	5%	8%
Övriga län	14%	10%

Fördelning per capita

Västra Götaland:	487
Stockholm:	411
Blekinge:	170
Kronoberg:	136
Jönköping:	80
Halland:	22
Kalmar:	17

EU förändras

ESI-fonder utgör en stor del av finansieringen av regionala utvecklingsarbetet

...vad betyder detta för framtiden?

Europeiska Kommissionens förslag till ny långtidsbudget

- Sammanhållningspolitiken (ESI-fonderna) minskar med 5-7%
- Delvis ny fördelningsnyckel för medel, där mottagande av flyktingar är en faktor
- Hur mycket som kan komma att tillfalla Sverige är omöjligt att förutspå
- Horisont programmet ökar med 30%

Dessutom

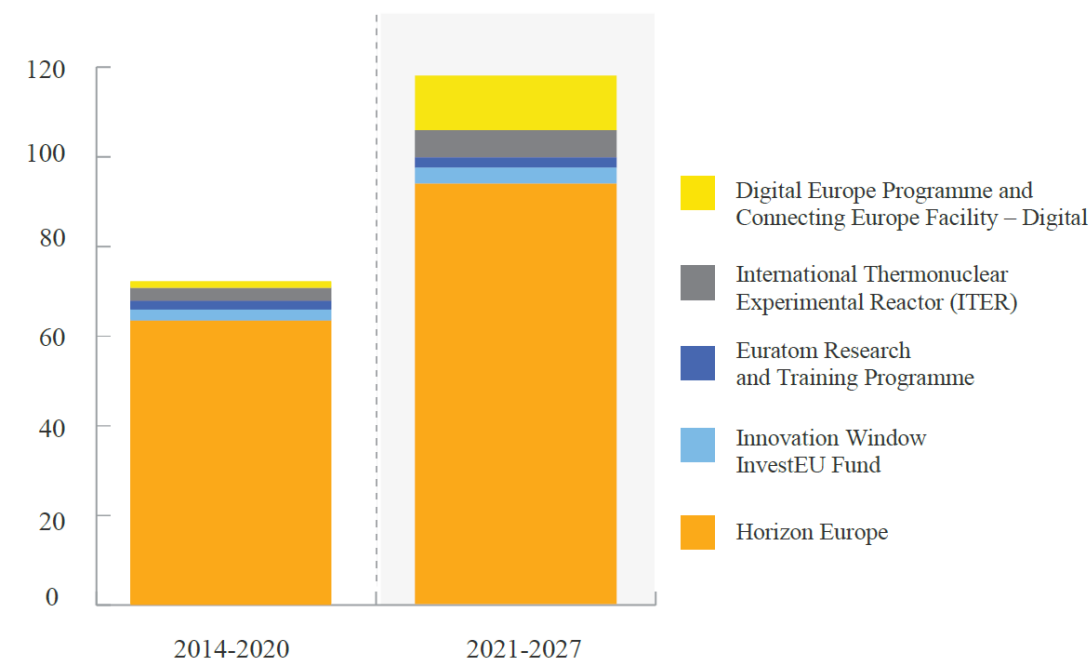
- Alla rabattarrangemang ska tas bort
- Medlemsavgiften höjs för samtliga medlemsländer

Vad innebär detta för regionerna?

- Tonvikten flyttas allt mer mot forskning och innovation, snarare än traditionell regionalpolitik
- Svenska regioner har väldigt olika förutsättningar för att konkurrera om dessa medel

Investing in the future

In billion euro, current prices



Vad innebär detta för regionerna?

Hur kan era regioner jobba för att konkurrera med andra svenska- och europeiska regioner om de stora forskningsresurserna?